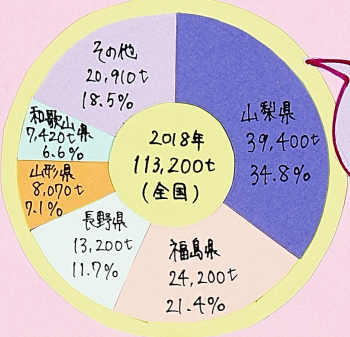


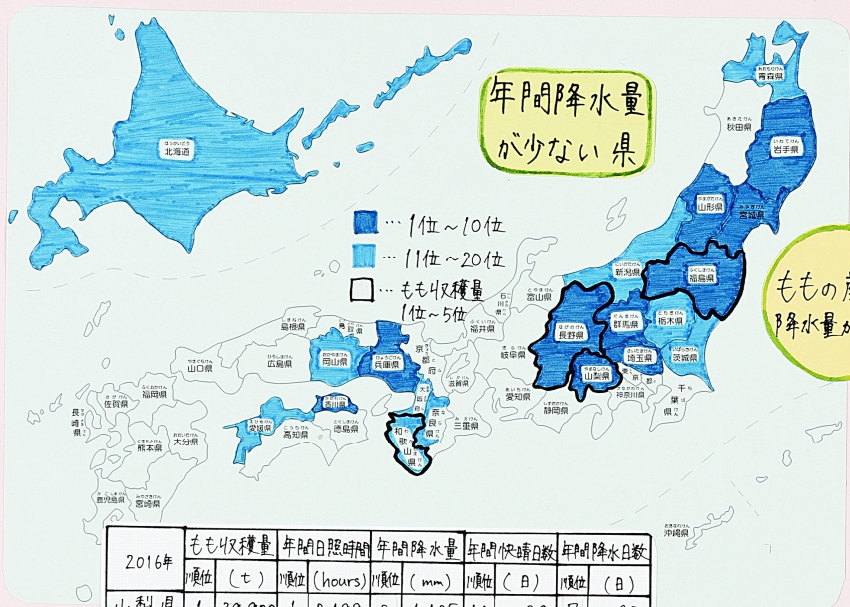
# フルーツ王国

## 山梨の もも

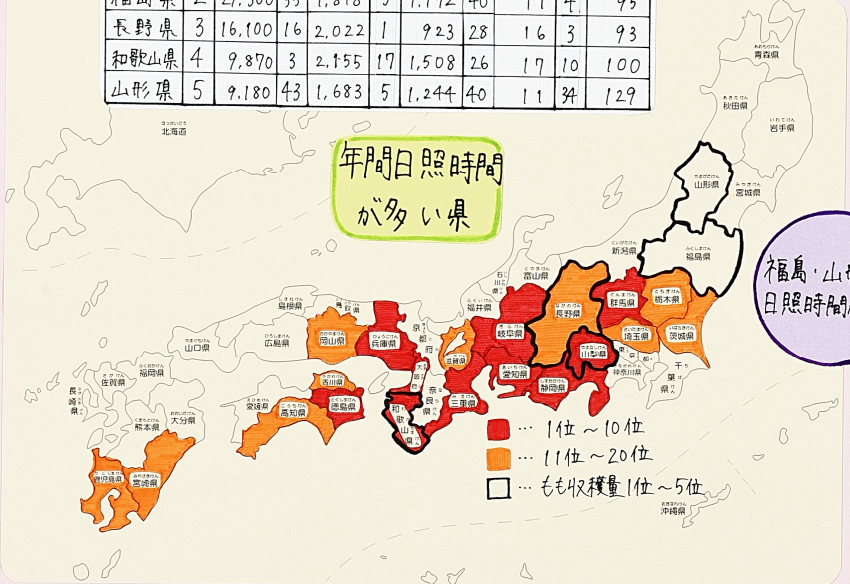
ももの収穫量ランキング



全国の  
1/3以上が  
山梨県!



2016年	もも収穫量 順位 (t)	年間日照時間 順位 (hours)	年間降水量 順位 (mm)	年間快晴日数 順位 (日)	年間降水日数 順位 (日)
山梨県	1	2,188	1,125	11	28
福島県	2	1,818	1,172	40	11
長野県	3	2,022	923	28	16
和歌山県	4	2,155	1,508	26	17
山形県	5	1,683	1,244	40	11

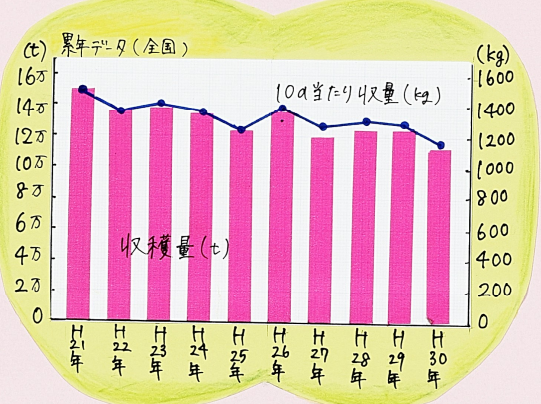
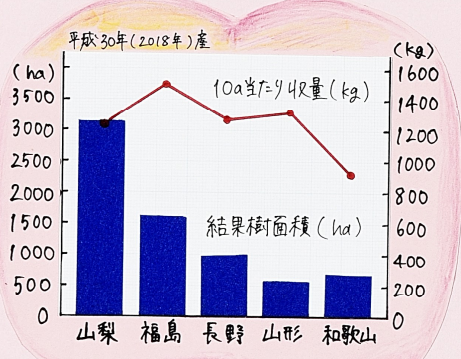


山梨のもも  
収穫カレンダー

	6月	7月	8月	9月	10月
武川白鳳	●				
日川白鳳	●	●			
山梨白鳳		●			
加納港白鳳		●			
八幡白鳳		●			
白鳳		●			
あかつき		●			
浅間白桃		●			
長次白鳳		●			
山根白桃		●			
フルバトワ		●			
一室白桃		●			
川中島白桃		●			
777		●			
ゆうぞら		●			
山一白桃		●			
秀峰		●			

福島のもも  
収穫カレンダー

	6月	7月	8月	9月	10月
ちよひめ		●			
日川白鳳		●			
暁星		●			
白鳳		●			
あかつき		●			
まどか		●			
よさこい桃		●			
黄金桃		●			
川中島白桃		●			
ゆうぞら		●			
阿部白桃		●			
さくら白桃		●			
まるみ白桃		●			
西尾ゴールド		●			
大寿蜜桃		●			



まとめ

山梨県がももの収穫量が全国で1番多いのは、日照量の多さのためかと思われたいが、他の生産県をみると決して日照量が多いわけではない。むしろ年間降水量が少ない県でもももの収穫量が多い傾向にある。生産地によっていろいろな種類のももがあり、時期がずれて出荷されているのが長期間ももを楽しめるようになっている。山梨県はももの結果樹面積も全国1位だが、10a当たりの収穫量は他県に比べて低い。生産性を向上させる必要がある。ただし、全国的にもももの収穫量、10a当たりの収穫量は低下しているのが山梨県だけの課題ではないかもしれない。農家の高齢化から即断に受ける作業が大変なので、木を低くしているところがある。これも収穫量が低下している原因となっているかもしれない。

出典：農林水産省統計調査「作況調査(果樹)」、平成30年産ももの結果樹面積、収穫量および出荷量  
総務省統計局「統計でみる都道府県のすがた-2018」観測年：2016  
フルーツランド「たかしほ果樹園のHP」喜仙フルーツHP  
小学生的原野教材「おぼろけ」